


# NEOZONE R

ROOM AIR CONDITIONING FILTER

製品名	NEOZONE R (エアコン用衛生フィルター)	厚み	4.4mm	圧力損失	4Pa(1.0m/S)
材質	ポリエステル・メタル系触媒	初期圧損	14.2Pa	最終圧損	42.6Pa
サイズ	W780 × H250(mm) / S(標準)サイズ W780 × H300(mm) / Lサイズ	給塵量	312.5g/m <sup>3</sup>		

## 製品の使用方法


1



エアコン上部の吸入口の4角に台紙を剥がして付属のマジックテープを貼り付けます。その際、フィルターのサイズや位置などを取り付け前にお確かめください。

※貼り付け前にエアコンを停止し、ホコリ等の汚れを取り除いてください。


2



貼り付けたテープのマジックテープ部分にシートをかぶせたらエアコンの取り付け完了です。

※取り付け作業時に踏み台等のご使用の際は、転倒防止にご注意ください。

3



シートが大きい場合はお手持ちのハサミ又は、カッターナイフにてフィルターを適切な大きさにカットしてご使用ください。

### ◆シートが汚れた場合

汚れが目立つ場合は掃除機で吸引してください。  
2~3回程度は水道水でのすすぎ洗いが可能ですが、それ以上の再使用は品質の保証が出来ません。(汚れの取りにくい場合は、お取替え下さい。)

### 交換時期の目安

自宅・オフィス：6ヶ月

店舗等：3~4ヶ月

汚れの多い店舗等：2~3ヶ月

使用環境によって交換時期が異なります

## ⚠ ご使用時の注意事項 必ずお読みください

- ・本製品をエアコンに取り付ける際は、機器の運転を停止して行ってください。
- ・フィルターの取り付けの際、通常のエアコンフィルター及び、吸い込みパネル周辺をきれいに清掃してご使用ください。
- ・フィルターの取り付け、取り外しの際はケガをしないようご注意ください。
- ・本フィルターは6ヶ月間のご使用をお勧めしておりますが、ご使用条件により汚れが目立ちましたら、クリーナーにて簡易清掃もしくは早めの交換を行ってください。
- ・汚れたままでご使用されますと、目詰まり、風力の低下によりエアコンの故障の原因になります。
- ・本製品を取り付けてエアコン本体に異常が発生した場合には、ご使用をお止めください。
- ・本製品を取り付けてエアコンの風量が著しく低下した場合には、ご使用をお止めください。
- ・耐熱性が必要とされる換気扇・レンジフードには絶対に使用しないでください。
- ・本製品を取り付ける事で、雑菌やウイルス低減効果はありますが、すべてを除去できるわけではありません。
- ・本製品を廃棄する際は、ご使用場所の自治体の排出区分に従ってください。
- ・エアコン用のフィルター以外の用途には使用しないでください。
- ・本製品に品質不良が御座いましたら、下記記載メーカーにお問い合わせください。同数の代替品をお届け致します。
- ・本製品は、エアコン各メーカー社とは無関係で承認を受けたものではありません。記載の社名および商品名は製造会社の商号または商標登録です。
- ・本製品のご使用に関しましては、真正フィルターと同様にお客様のご使用状態によって機器内部の故障の原因となる場合がありますので、ご使用時の注意事項に沿ってご使用ください。  
特にエアコン機器の保証期間内(1年間)でのご使用は機器販売店様及び機器取付業者様にご相談ください。
- ・弊社指定の取付方法以外でご使用された場合は、品質保証対象外となります。